



sansui



SY108



## 簡潔優雅，內外兼具

恰到好處的質感，線條簡潔的外觀是SY108的第一印象，實際接觸使用後，內藏的精密力學結構所帶來的支架無重力般順暢感，更令人驚嘆。每一個細節都精雕細琢，每一種使用方式都一樣簡潔優雅。一款內外兼具的好燈，最適合講究細節的您。

## 放手即停，隨心所欲

SY108的每一個使用角度都能維持簡潔優雅身段，燈頸支架多轉軸設計，使用角度自在靈活。調整移動毫不拖泥帶水，擺動順暢、放手即停。歷經一萬次耐久度測試，整體結構堅固可靠。



## 晶瑩剔透，視野清晰

SY108的五吋放大鏡片的原料來自於日本的K9無鉛光學冕玻璃製成。其具有良好的光學性質，且無雜質、無條紋、無色差，是製造業組裝細小零件、鐘錶珠寶業的精密物品檢驗、美容美甲彩繪、銀髮族閱讀書報、低視力者輔助照明等領域的最佳輔助夥伴。



## 專注眼前，匠心獨具

為了幫助您專注於眼前的一切，SY108的LED光源使用100%日本NICHIA原裝進口，演色性高，亮度足夠，品質優良穩定。

同時，4000K暖白光色調柔和，適合觀察及閱讀；再加上環形光源提供亮度均勻且無死角的全局照明，能夠全方位照亮鏡中的物體。與K9光學玻璃鏡片相互搭配，創造出成像銳利清晰、光線充足明亮的優質效果。



## 燈具規格

燈罩材質

鋁合金

支架材質

鐵、塑膠

放大鏡片

五吋K9光學冕玻璃

倍率

1.75倍/2.25倍

顏色

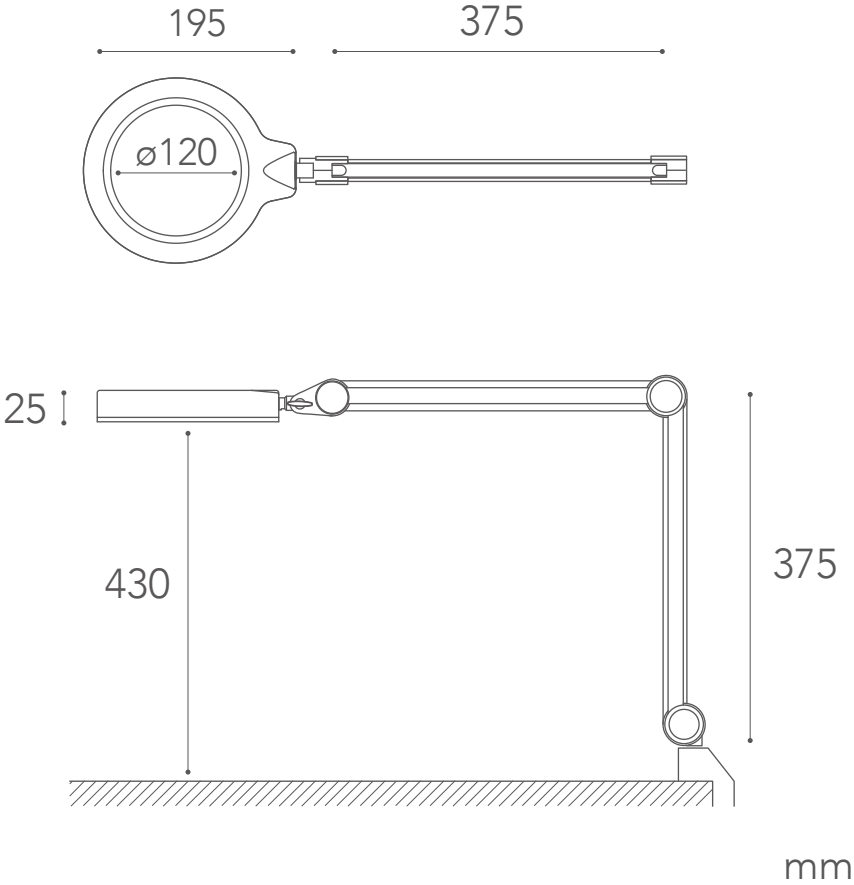
霧黑色

固定方式

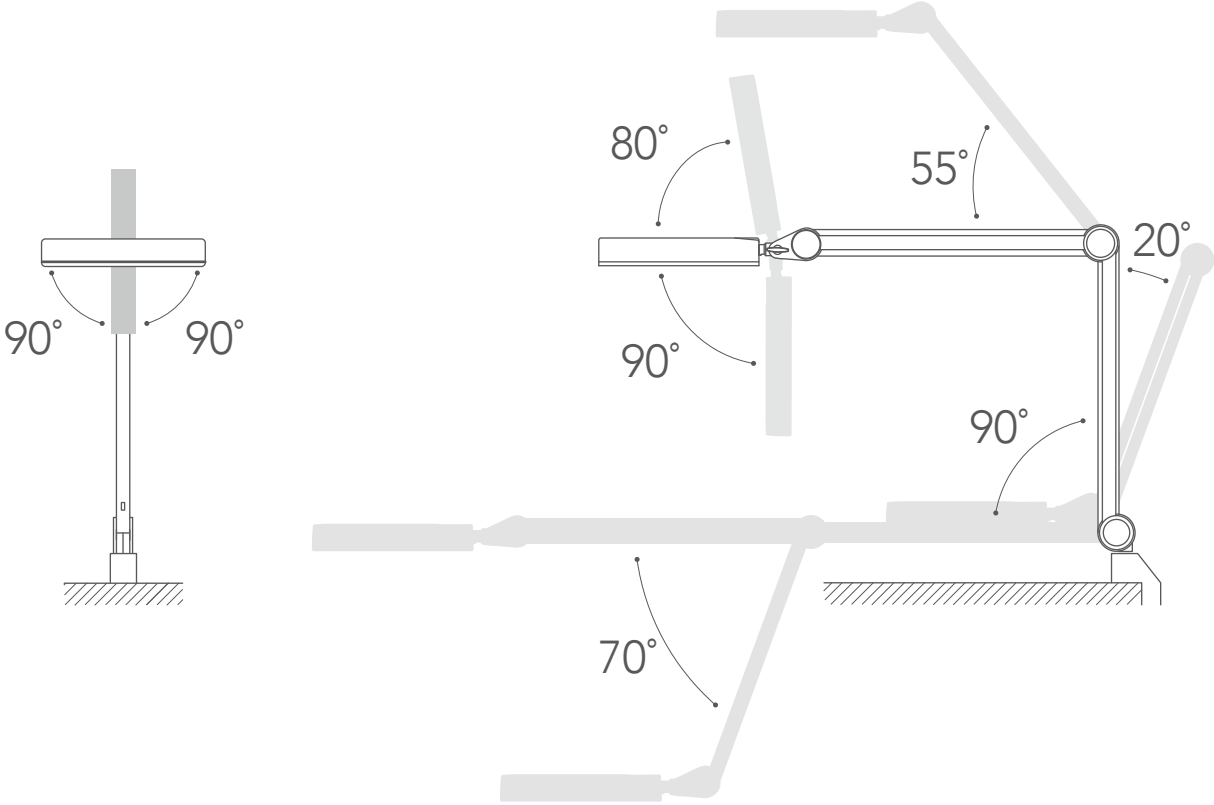
桌邊夾式

# 燈具外觀

## 尺寸



## 使用角度



## 光源規格

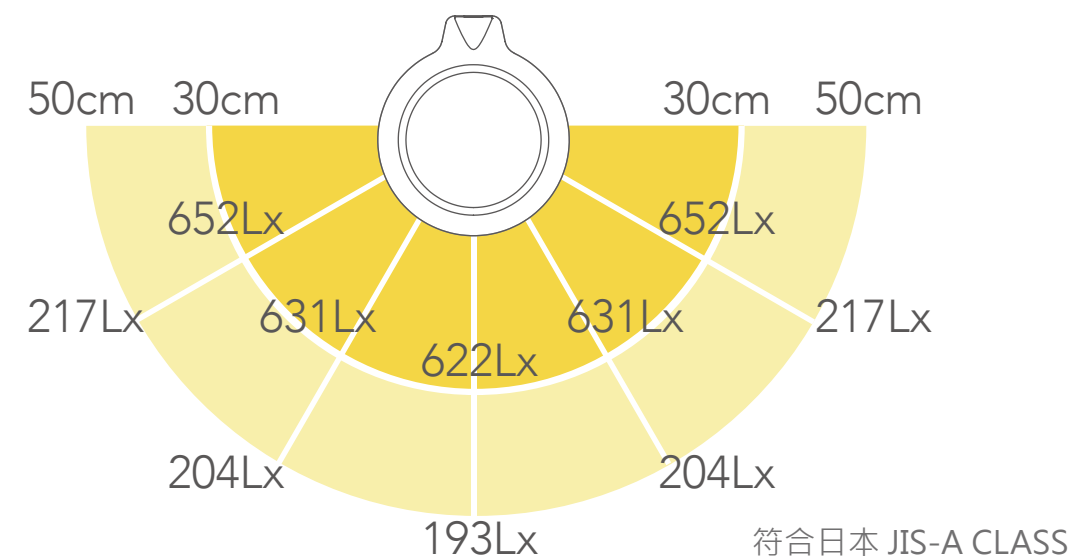
光源

LED

中心亮度

距離桌面40cm所測得之數據

1450 lux



色溫

4000K

演色性

CRI 80

調光


兩段調光



## 電氣規格

|      |                   |
|------|-------------------|
| 額定電壓 | 100~240 V 50/60Hz |
| 電流   | 0.5 A             |
| 總功率  | 7 W               |

## 包裝盒



## 包裝方式

重量

2 kg

內容物


SY108

專用變壓器

夾式固定座



sansui



[sansuilight.com.tw](http://sansuilight.com.tw)

三水工業股份有限公司  
24452 新北市林口區  
工二工業區工九路27號  
TEL : (02)2601-8636  
FAX : (02)2601-8950